FGM DENTAL GROUP

LANZAMIENTO

VITTRA APS UNIQUE FLOW

Resina compuesta fluida fotopolimerizable unicromática

EL EFECTO CAMALEÓN QUE USTED CONOCE, CON LA FLUIDEZ QUE USTED NECESITA.

APS ADVANCED POLYMERIZATION SYSTEM

¡DEL BLEACH AL D4 CON UNA ÚNICA RESINA!

PARA DIENTES POSTERIORES Y ANTERIORES.

¡Con alta tecnología, elevadas propiedades estéticas y funcionales, Vittra APS Unique Flow es sinónimo de pionerismo, innovación y más agilidad para su día a día clínico!

- **Dispensa selección de color;**
- **Aumenta la productividad;**
- **Reduce stock;**
- **Fluidez ideal: no escurre;**
- **Fácil visualización: el color opaco antes de la polimerización facilita la visualización de los márgenes del preparo;**
- **Efecto camaleón: capta y refleja precisamente el color del diente.**

Resina UNICROMÁTICA

BPA FREE

VERDADERO EFECTO CAMALEÓN

EL VERDADERO EFECTO CAMALEÓN:

El efecto camaleón ocurre en función de las características de espejado cromático de la resina, que es capaz de captar y reflejar el color del sustrato dental.

ANTES

Antes de la polimerización, el contraste y el color más opaco de la resina facilitan la visualización y control del procedimiento restaurador.

DESPUÉS

Las propiedades ópticas de Vittra APS Unique Flow se definen tras su polimerización. ¡Las cargas, la opacidad bien dosificada y la estética del sistema APS son fundamentales para alcanzar el mimetismo perfecto!

APS ADVANCED POLYMERIZATION SYSTEM

La tecnología APS (Advanced Polimerization System), exclusiva de FGM, consiste en una combinación innovadora de fotoiniciadores sin coloración, que interactúan entre sí y permiten amplificar la capacidad de polimerización de los materiales, impactando positivamente en diversos aspectos:

- **Mayor tiempo de trabajo aun bajo la luz del reflector;**
- **Fotopolimerización más eficiente;**
- **Aumento de las propiedades mecánicas;**
- **Longevidad clínica a las restauraciones;**
- **Alta estética y mimetismo perfecto.**

DESCUBRA MÁS SOBRE LAS RESINAS UNICROMÁTICAS DE FGM

TIPS: USO DE RESINA DE FONDO

Cuando no hay pared de fondo para copiar o si existe alguna modificación de color en el sustrato dental, como oscurecimiento exacerbado por la formación de dentina terciaria, manchado de amalgama o demás manchados sin origen definida, es necesario el uso de una resina de fondo como soporte de color para Vittra APS Unique Flow (ejemplo resina opacificadora o de dentina).

INDICACIONES

- Base bajo restauraciones directas
- Restauraciones de preparo cavitarios mínimamente invasivos (incluyendo pequeñas restauraciones oclusales)
- Sellante de fistulas y fisuras
- Preparo tipo túnel
- Reparo de pequeños defectos en esmalte
- Pegado de fragmentos dentales
- Reparos en resina compuesta
- Lesiones cervicales no cariosas
- Confección de attachments para alineadores ortodónticos invisibles

CONTENIDO DEL EMPAQUE

Jeringa de 2g
+10 puntas aplicadoras.

COMPROBACIÓN CIENTÍFICA

PROFUNDIDAD DE CURADO

Según norma ISSO 4049

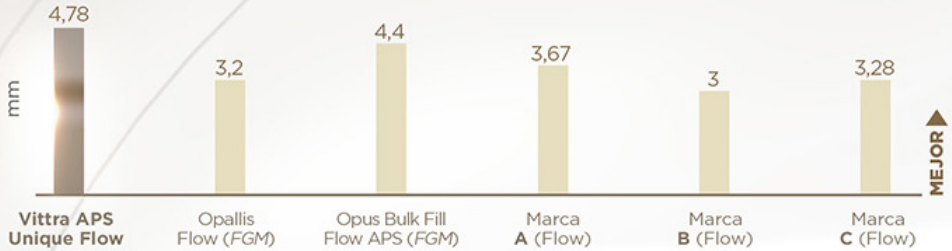

La profundidad de curado de Vittra APS Unique Flow es superior a los 4 principales competidores analizados, un indicativo importante para el éxito clínico de las restauraciones.

FLEXIÓN

ISO 4049: Mínimo 80 MPa

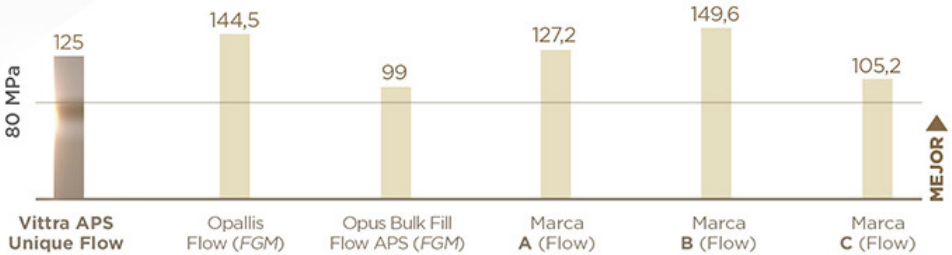

Vittra APS Unique Flow está muy por encima de la referencia estipulada por la norma ISO 4049 (>80MPa), lo que confirma su capacidad de soportar el estrés resultante de las fuerzas masticatorias.

TENSIÓN DE CONTRACCIÓN

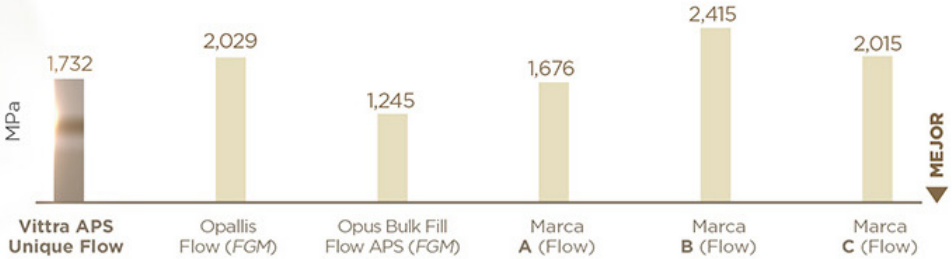

Vittra APS Unique Flow presentó un resultado equivalente al promedio de desempeño entre los cuatro principales competidores. Como menor la contracción y la tensión generada, menor el riesgo de ocurrir infiltración marginal y mayor la longevidad de la restauración.

Fuente: ensaios internos.

"La resina Vittra APS Unique Flow presenta excelente fluidez y tixotropía, siendo fácilmente aplicada en cualquier cavidad. Además de ello, disminuye la necesidad de un stock de diferentes colores puesto que interactúa con el color del sustrato."

Prof. Dr. Raphael Monte Alto
Doctor en dentistica- UERJ | Máster en Clínica Odontológica- UFF | Post Doctor Odontología-UFA

"Resina unicromática que copia el color del sustrato dental, trae un resultado estético sensacional, aliando practicidad y calidad. Además de ser libre de Bisfenol-A, resalto también, el excelente brillo, pulido y la facilidad en la técnica incremental, ique para nuestra especialidad es esencial!"

Prof. Dr. Sandra Kalil
Prof. Titular de la Asignatura de Materiales Dentarios – UNIMES/Santos y UNINOVE/SP

CONFIERA EL CASO CLÍNICO COMPLETO DEL PROF. DR. SHIZUMA SHIBATA

FGM DENTAL GROUP

@fgmdental.la /fgmdental.la FGM Dental Group International

www.fgmdentalgroup.com